

RULLER.NO

ELBIL FOR BARN

Før du bruker produktet første gang er det viktig at du leser nøye gjennom de medfølgende instruksjonene for montering og bruk (se separat engelsk håndbok). Det er avgjørende at du tar vare på produktet på riktig måte slik at det ikke blir skadet. Viktige grunnregler for elbilen er å aldri dyputlade batteriene og unngå fukt. Merk at hvis bilen har en medfølgende fjernkontroll, må den pares sammen med elbilen før den kan brukes. Hold inne knappen PAIR/CODE/CAR SELECT på fjernkontrollen samtidig som du starter bilen for å pare dem sammen.

Sikkerhetsinformasjon

LADING OG BATTERI:

- Funksjonstest gjerne bilen etter montering, men før du begynner å bruke produktet for første gang må batteriet lades i 12 timer.
- Lad aldri batteriet helt ut. Batteriet bør lades så snart det begynner å miste kraft. Hvis batterinivået synker under 30 % kan battericellene ta skade.
- Lad kun i et godt ventilert, tørt og svalt miljø.
- Dekk aldri til laderen.
- Lad aldri batteriet lenger enn 12 timer i strekk.
- La aldri produktet stå ubevoktet mens det lader.
- La aldri barn lade batteriet på egen hånd.
- Koble laderen fra vegguttaket og produktet etter sluttført lading.
- Kortslett aldri batteriet.
- Kontroller regelmessig at kablene til batteriet og laderen er uskadd samt at ingen tilkoblingskontakter sitter løst.
- Utsett aldri batteriet for temperaturer over 40 grader celsius eller under minus 5 grader celsius.

LANGTIDSOPPBEVARING: Batteriet bør lades før oppbevaring og vedlikeholdslades én gang i måneden for å unngå at batteriet tar skade.

LADDA ELBILEN:

- Lad gjerne produktet etter hver bruk. Batteriet trenger ikke å være utladet før lading.
- Sett strømbryteren på "OFF".
- Koble først laderen til laderutgangen på bilen, og koble deretter laderen til strømmettet.
- Lad batteriet i 12 timer før første gangs bruk. Lad ikke batteriet i mer enn 12 timer for å unngå at laderen blir overopphetet.
- Laderen blir varm under pågående lading. Hvis den blir svært varm, må ladingen avbrytes og laderen kobles fra uttaket. Kontroller både batteri og lader.
- Bruk laderen kun i tørre omgivelser.
- Kabler og koblinger til laderen samt batteriet må kontrolleres regelmessig. Hvis det oppdages en skade, må hverken batteri eller lader benyttes før skaden er reparert.
- Når batteriet er fulladet, skal laderen kobles fra. Oppbevar laderen på et tørt og svalt sted.

TEKNISK INFORMASJON, BATTERI OG LADER:

Batteritype: 12V, blyakkumulator
Input lader: 230V 50Hz AC
Output lader: 12V DC
Ladetid: 8-12 timer

BRUK:

- All bruk må overvåkes av en voksen.
- Barn under 3 år bør ikke bruke produktet på egen hånd.
- Denne elbilen er ment for bruk på flatt underlag, som fortau, gangveier eller lekeplasser. Bruk aldri bilen på trafikkerte steder og kjør aldri i gaten. Hvis du kjører på et ujevnt underlag som gress, grus eller i bakker, er det viktig å være oppmerksom på om motoren høres anstrengt ut. Hvis elbilen fortsetter å kjøres på tross av at motoren overanstrenges, risikerer man at motoren går i stykker. Hvis sikringen løser ut ofte, er det et tegn på overanstrengelse.
- Kjør aldri i nærheten av svømmebasseng eller andre områder i nærheten av vann.
- Kjøretøyet må aldri brukes på vått underlag eller i regn. Oppbevar alltid kjøretøyet i tørre omgivelser når det ikke er i bruk.
- Kjør aldri i mørket eller på svakt opplyste områder.
- Rengjør kjøretøyet ved å tørke det med en lett fuktig klut. Senk aldri bilen ned i vann, og sprut aldri på den med en vannslange.
- Overskrid ikke maksbelastningen.
- Barnet må sitte ned på setet før gasspedalen trykkes ned.
- Stopp alltid kjøretøyet før du veksler mellom å kjøre forover eller bakover.







DRIFTSTID OG YTELSE:

Driftstid og hastighet varierer avhengig av en rekke ulike faktorer. Optimal ytelse oppnås ved en lufttemperatur på rundt 20 grader, på hardt og flatt underlag med en lett fører. Batteriytelsen påvirkes svært negativt i kaldt vær. Kjørestilen påvirker også mye; driftstiden øker hvis man unngår å starte/stoppe gjentatte ganger, og hvis man ikke bruker produktets raskere hastighetsinnstilling.

AVFALLSHÅNDTERING:

Plastposer utgjør kvelingsrisiko for små barn. Fjern alle emballasjedeler etter utpakking. Sorter emballasjedelene i henhold til gjeldende lokale regler. Brukte elektriske og elektroniske produkter, bl.a. alle typer batterier, skal leveres til avsatt innsamlingssted for gjenvinning. (I henhold til direktiv 2012/19/EU og 2006/66/EC)

FORKLARING TIL SYMBOLER PÅ LADER OG ELBIL:

	Kun til innendørs bruk		Polaritet
	Dobbeltisolert		Ikke egnet for barn under 3 år
	Leveres til gjenvinning		Elbilen og dens tilbehør er CE-merket