

RULL.DK

Mini ATV

Før du bruker produktet første gang er det viktig at du leser nøye gjennom de medfølgende instruksjonene for montering og bruk (se separat engelsk håndbok). Det er avgjørende at du tar vare på produktet på riktig måte slik at det ikke blir skadet.

Sikkerhetsoplysninger

VIKTIGE GRUNNREGLER

- Før du begynner å bruke produktet anbefaler vi at du trekker til samtlige skruer ordentlig, også de som er fabrikkmontert.
- Lad produktet i henhold til ladeanvisningen før første gangs bruk.
- Aflad aldrig dybt produktets batteri. Batteriet føles bedst af det altid være fuldt opladet. Oplad batteriet straks efter brug, eller samme dag, hvor produktet blev brugt. Vent ikke på det oplades indtil næste gang produktet skal bruges.

LADING - SIKKERHETSFRSKRIFT OG PLEIE

- **Batteritype: blyakkumulator**
- Produktet skal være avslått før ladingen påbegynnes og mens batteriet lades.
- Koble laderen til nettspenningen først, deretter i produktets ladeinngang.
- Ladingen er aktiv når laderens diode lyser med rød farge.
- Laderens diode lyser med grønn farge når batteriet er fullt ladet, da skal du koble laderen fra produktet og nettspenningen.
- Batteriet skal aldri dyputlades. Lading bør utføres hvis batterinivået synker under 30 % av full kapasitet. Genopladd hver gang produktet er brugt.
- Ved langtidsopbevaring skal batteriet være fuldt opladet. Tilslut derefter oplader en gang om måneden, og oplad batteriet til 100%.
- Utsett aldri batteriet for temperaturer over 40 grader eller under -5 grader. Anbefalt temperatur er mellom 5 og 25 grader.
- Laderen blir varm under pågående lading. Hvis den blir svært varm, må ladingen avbrytes og laderen kobles fra uttaket. Kontroller både batteri og lader.
- Lad bare i et godt ventilert, tørt og svalt miljø.
- Dekk aldri til laderen med noe.
- Kortslett aldri batteriet og åpne aldri batteri eller lader.
- Kabler og tilkoblinger til laderen bør kontrolleres regelmessig. Hvis en skade oppdages, skal verken produktet eller laderen brukes før skaden er reparert.
- La aldri barn lade produktet på egenhånd.
- Lad aldri batteriet lenger enn 12 timer i strekk.
- Bruk bare den medfølgende originale laderen.

GENERELLE RÅD OM VEDLIKEHOLD

- Kontroller skruer og bevegelige deler regelmessig. Trekk til skruer ved behov.
- Rengjør produktet ved å tørke den med en lett fuktet klut. Senk aldri produktet ned i vann og sprut aldri på det med vann fra en vannslange.
- Tørk av eventuell fukt og smuss etter bruk.
- Kontroller dekktrykket regelmessig (gjelder ikke modeller med solide dekk). Anbefalt dekktrykk står på siden av dekket.

BRUK:

- Produktet bør kun kjøres på harde og plane underlag. Hvis du kjører på et ujevnt underlag som gress, grus eller i bakker, er det viktig å være oppmerksom på om motoren høres anstrengt ut. Vi anbefaler at man skyver i fra med foten i motbakker hvis motoren høres anstrengt ut. Hvis produktet fortsetter å brukes til tross for at motoren er overanstrengt er det en risiko for at motoren overbelastes og går i stykker.
- Kjør aldri i nærheten av svømmebasseng eller andre områder med vann.
- Unngå å kjøre på fuktige underlag eller i regn. Oppbevar alltid produktet i et tørt miljø når den ikke er i bruk. Hvis produktet ditt har en IP-klassifisering, står det i produktbeskrivelsen hvilket nivå som oppfylles og hvilken værbeskyttelse den har. Husk allikevel på at selv om elektronikken er beskyttet mot fukt kan øvrige komponenter eldes tidligere hvis produktet blir fuktig.
- Ved bruk i mørket skal produktet være utstyrt med belysning foran og bak, og det skal være reflekser foran, bak og på sidene.
- Overskrid ikke maksbelastningen.
- Bruk godkjent hjelm.
- All bruk skal overvåkes av en voksen.

DRIFTSTID OG YTELSE:

Driftstid og hastighet varierer avhengig av en rekke ulike faktorer. Optimal ytelse oppnås ved en lufttemperatur på rundt 20 grader, på hardt og flatt underlag med en lett fører.


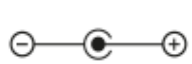




Driftstiden øker hvis man unngår følgende:

- Gjentatte start og stopp.
- Kjøring i høyeste hastighetinnstilling.
- Tung last.
- Dårlig dekktrykk (Gjelder ikke modeller med solide dekk).
- Kjøring i motbakker eller på ujevnt underlag.
- Å kjøre når det er kaldt i været.

AVFALLSHÅNDTERING:

Plastposer utgjør kvelingsrisiko for små barn. Fjern all emballasje etter at produktet er pakket opp. Sorter emballasjen i henhold til lokale forskrifter. Brukte elektriske og elektroniske produkter, bl.a. alle typer batterier, skal leveres til avsatt innsamlingssted for gjenvinning. (I henhold til direktiv 2012/19/EU og 2006/66/EC)

FORKLARING TIL SYMBOLER PÅ LADER OG SCOOTER:

- | | | | |
|---|-------------------------|---|---|
|  | Kun til innendørs bruk |  | Polaritet |
|  | Dobbeltisolert |  | Ikke egnet for barn under 3 år |
|  | Leveres til gjenvinning |  | ScOOTEREN og dens tilbehør er CE-merket |